









**Einbruchmeldetechnik**

**Verteiler und Zubehör**

Abbildung	Artikel-Nr.	Beschreibung	Preis / €
       	<p><b>IC-47041</b> 500 047-041 G 186 068</p>	<p><b>Verteiler-Leergehäuse aP 80pol. / 60 DA</b> im Stahlblechgehäusety S4, geeignet zum Einbau von</p> <ul style="list-style-type: none"> <li>• 6 Lötleisten 16-polig oder</li> <li>• 2 LSA-Plus-Leisten 10 DA und 2 LSA-Plus-Leisten 20 DA</li> <li>• Einbauplatz für 2 Sabotagekontakte IC-91289</li> <li>• Abmessungen B/H/T: 310 x 110 x 47 mm</li> <li>• Farbe: RAL 9016 verkehrsweiß</li> <li>• Schutzart: IP 40</li> <li>• Kunststoffkabeleinführungen, 1 Plombierbuchse, 2 Plombierplättchen und 1 Deckelschraube im Lieferumfang</li> </ul>	<b>44,90</b>
	<p><b>IC-47040</b> 500 047-040 G 186 069</p>	<p><b>Verteiler-Leergehäuse aP 160pol. / 120 DA</b> wie vor, jedoch Stahlblechgehäusety S6, geeignet zum Einbau von</p> <ul style="list-style-type: none"> <li>• 10 Lötleisten 16-polig oder</li> <li>• 6 LSA-Plus-Leisten 20 DA</li> <li>• Einbauplatz für 2 Sabotagekontakte IC-91289</li> <li>• Abmessungen B/H/T: 310 x 275 x 47 mm</li> </ul>	<b>85,70</b>
	<p><b>IC-91289</b> 500 091-289</p>	<p><b>Deckelkontakt</b> vorzugsweise zum Einbau in Verteilergehäuse IC-47040 und IC-47041 bzw. für den Gehäusety S 3</p>	<b>4,10</b>
	<p><b>IC-75179</b> 500 075-179 G 194 020</p>	<p><b>Verteiler-Leergehäuse Gehäusety VTZ 3 / GR100</b> passend zur Complex-/Hplex-Zentralenserie im Gehäusety GR 100 sabotageüberwachtes Stahlblechgehäuse geeignet zum Einbau von</p> <ul style="list-style-type: none"> <li>• 6 LSA-Plus-Leisten 20 DA und</li> <li>• 6 LSA-Plus-Leisten 10 DA</li> <li>• Alternativ 18 Lötleisten 16-polig</li> <li>• optional Einbauplatz für 2 Complex-Erweiterungsplatinen, dadurch Entfall des Platzes der LSA-10 DA-Leisten bzw. Reduzierung auf 12 Stück Lötleisten.</li> <li>• Abmessungen B/H/T: 330 x 390 x 173 mm</li> <li>• Farbe Gehäusety: RAL 9016 verkehrsweiß</li> </ul>	<b>312,00</b>
	<p><b>IC-MW 13</b> 010 151-025</p>	<p><b>Montagewanne</b> zur Aufnahme von max. 13 Stück LSA-PLUS Anschlussleisten Typ IC-LSA 1/10 W</p> <ul style="list-style-type: none"> <li>• Abmessungen B/H/T: 358,5 x 105 x 50 mm</li> <li>• Rastermaß: 27,5 mm</li> </ul>	<b>33,00</b>
	<p><b>IC-SAW</b> 500 058-221</p>	<p><b>LSA-PLUS Anlegewerkzeug</b> mit SENSOR, Ziehhooken und Entriegelungsklinge.</p>	<b>69,70</b>
	<p><b>IC-LSA 1/10</b> 000 200-102</p>	<p><b>LSA-PLUS Anschlussleiste 10-polig</b> mit Stützpunktkontakten und Bedruckung mit den Ziffern 1...0</p> <ul style="list-style-type: none"> <li>• Befestigung: schraubbar</li> <li>• Befestigungsmaß: 96 mm</li> </ul>	<b>15,00</b>
	<p><b>IC-LSA 1/20</b> 000 200-202</p>	<p><b>LSA-PLUS Anschlussleiste 20-polig</b> wie vor, jedoch 20-polig, Bedruckung 2 x mit den Ziffern 1...0</p> <ul style="list-style-type: none"> <li>• Befestigungsmaß: 170 mm</li> <li>• optional: beschriftbarer Schilderrahmen</li> </ul>	<b>22,80</b>
	<p><b>IC-LSA 1/10W</b> 010 351-100</p>	<p><b>LSA-PLUS Anschlussleiste 10-polig</b>, mit Stützpunktkontakten und Bedruckung mit den Ziffern 1...0</p> <ul style="list-style-type: none"> <li>• Befestigung: klemmbar für Wannenmontage</li> <li>• Befestigungsmaß: 105 mm</li> <li>• optional: beschriftbarer Schilderrahmen</li> </ul>	<b>16,50</b>
<p><b>IC-71089</b> 500 071-089</p>	<p><b>Sabotageschalter Sabo-1</b> zum Einbau in die Gehäusety GR80, GR100, GR102, S2, S8, S10, S10/2, S11 und S12</p>	<b>7,50</b>	

Stand: Januar 2018